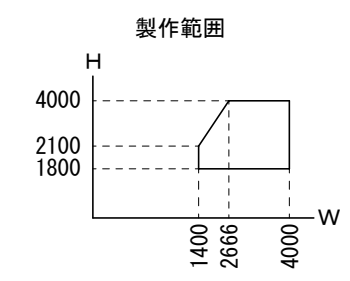
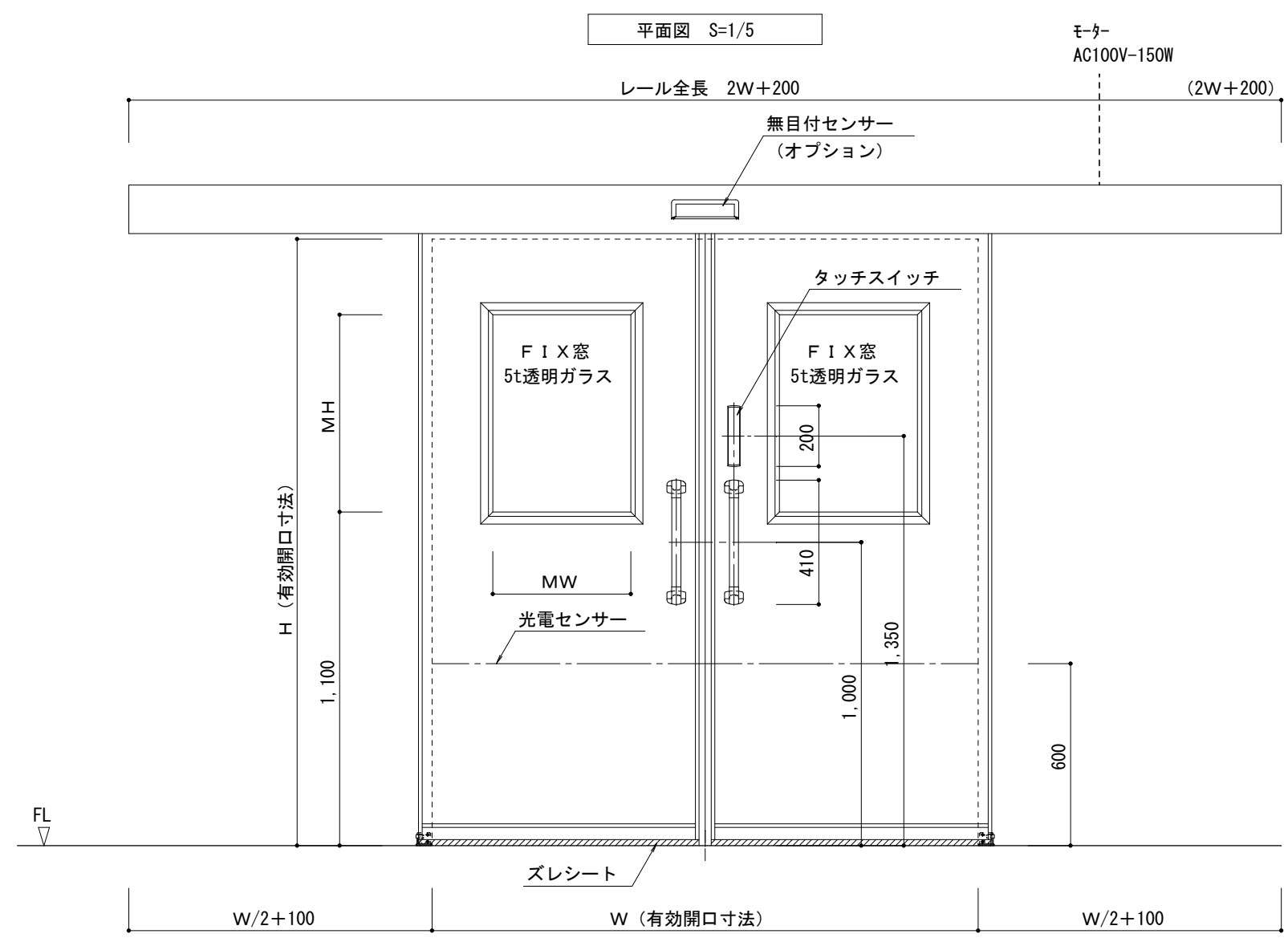


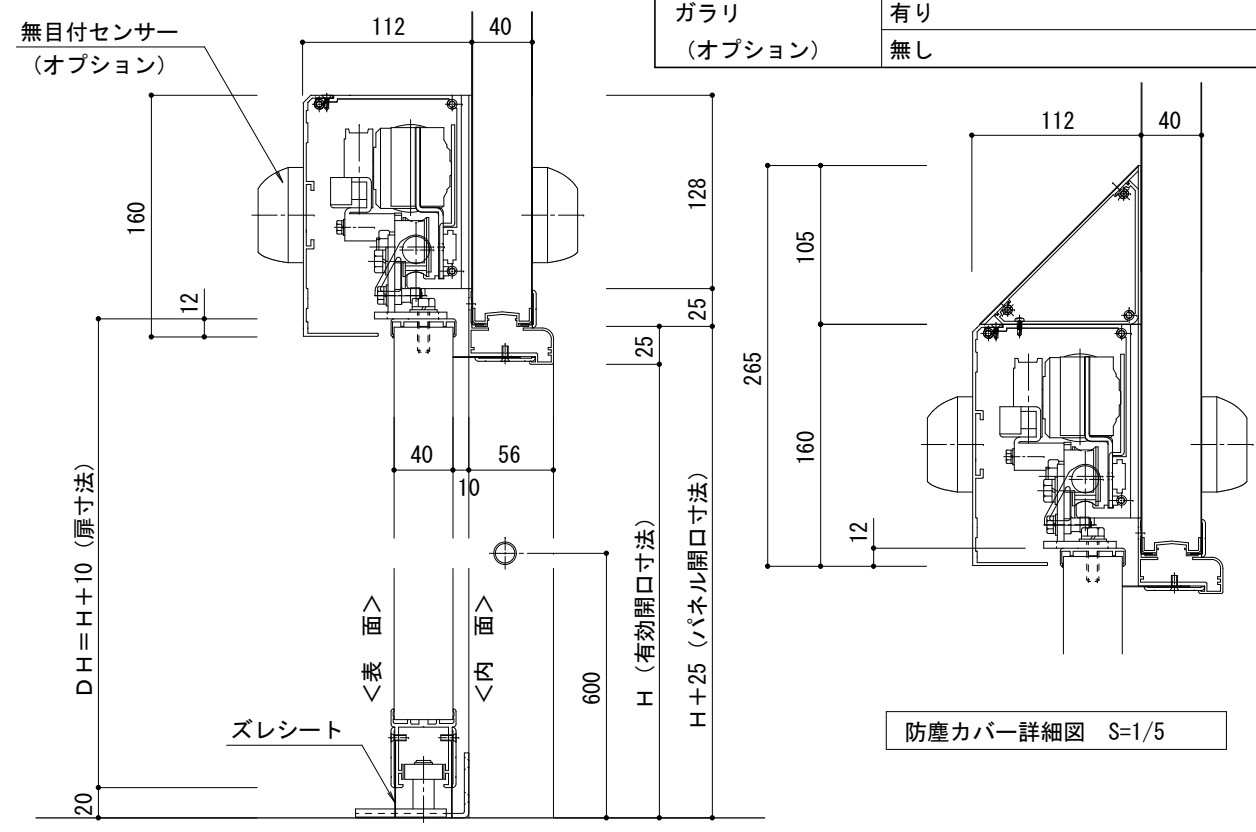
自動両引き戸 (三方枠) SH-Aタイプ仕様表

扉厚 (Dt)	40mm
表面材	内外装 / カラー鋼板 (色相: アイボリー色)
扉内部材	ポリスチレンフォーム板・不燃ポリスチレンフォーム板
扉枠・扉縁材・レール	アルミ形材 (A6063S アルマイト仕上)
駆動モーター	ブラシレスDCモーター 歯付きベルト駆動 AC100V, 最大消費電力150W
コントロール方式	マイコン制御
ヒレ・ズレシート	t=0.5ポリエステルシート (防汚コーティング処理品)
枠パッキン	EPDMスポンジ
取手	表取手: カラーアルミパイプ・ABS樹脂台 裏取手: SUS304
安全装置	光电センサー
開閉スイッチ	タッチスイッチ (標準)・無目付センサー (オプション)
備考	



仕様確認

開閉スイッチ	タッチスイッチ (標準) 無目付センサー (オプション)
レールカバー	標準タイプ (標準) 防塵タイプ (オプション)
FIX窓 (オプション)	有り 無し
ガラリ (オプション)	有り 無し



防塵カバー詳細図 S=1/5

※ FIX窓 (t=5mm 透明ガラス) の有効視野は
MW=有効/2-400 MH=有効-1300の範囲内で
なおかつ、視野 W≤*** H≤750を超えないこと
(FL+1100 MH下端の場合)