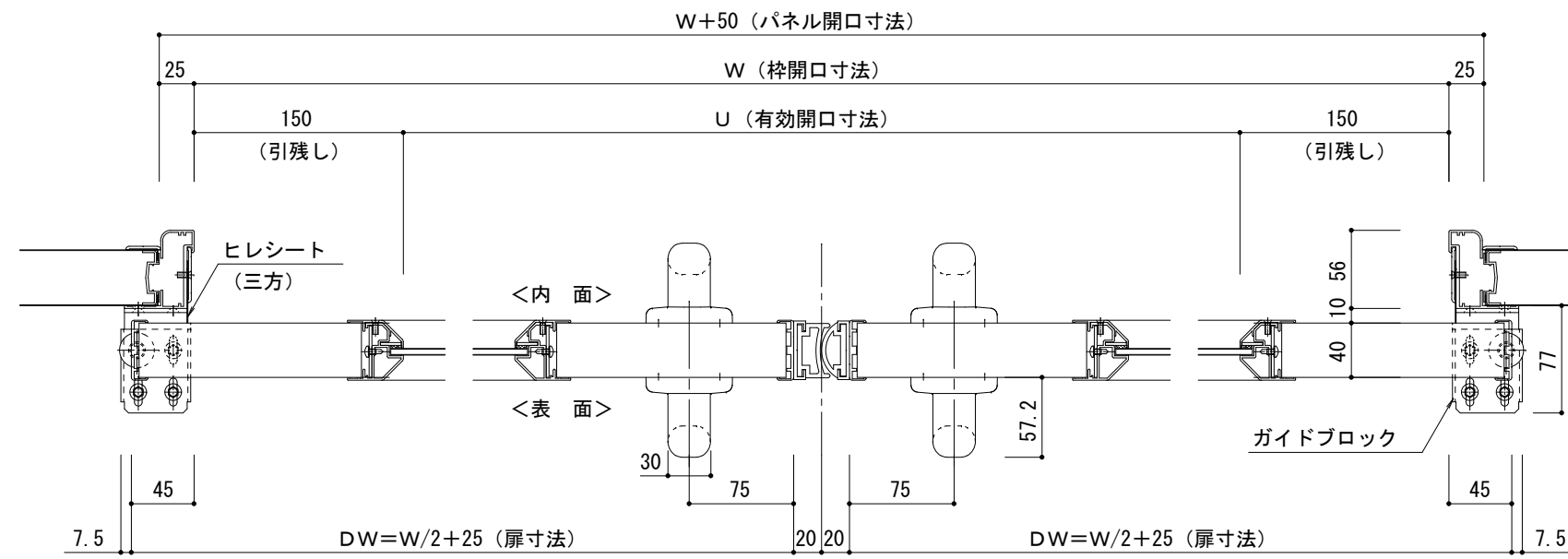


手動両引き戸/自閉式 (三方枠) SH-Cタイプ仕様表

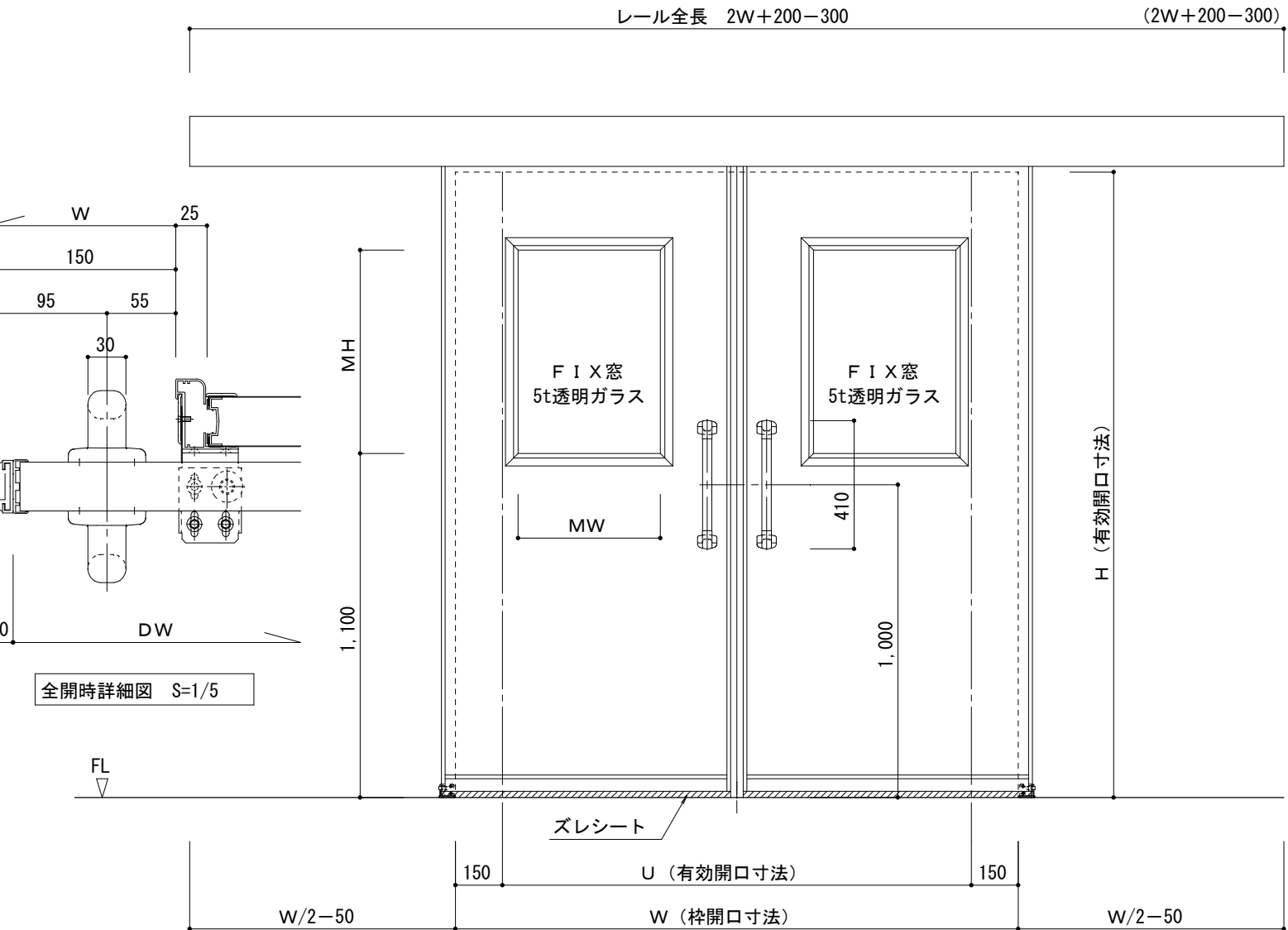
扉厚 (D t)	40mm
表面材	内外装 / カラー鋼板 (色相: アイボリー色)
扉内部材	ポリスチレンフォーム板・不燃ポリスチレンフォーム板
扉枠・扉縁材・レール	アルミ型材 (A6063S アルマイト仕上)
自閉装置	油圧式
ヒレ・ズレシート	t=0.5ポリエステルシート (防汚コーティング処理品)
枠パッキン	EPDMスポンジ
取手	カラーアルミパイプ・ABS樹脂台
備考	本図は左右非連動 左右連動タイプも対応可能

仕様確認

レールカバー	標準タイプ (標準)
	防塵タイプ (オプション)
FIX窓 (オプション)	有り
	無し
ガラリ (オプション)	有り
	無し

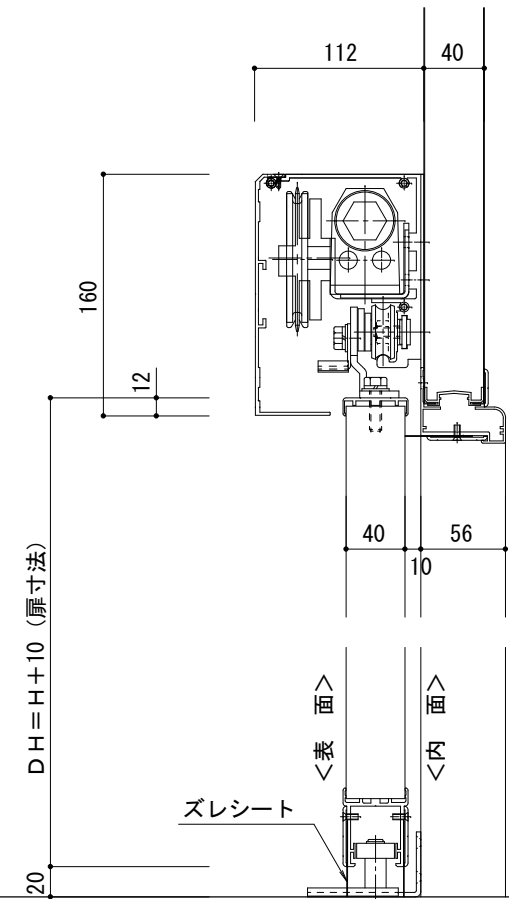


平面図 S=1/5

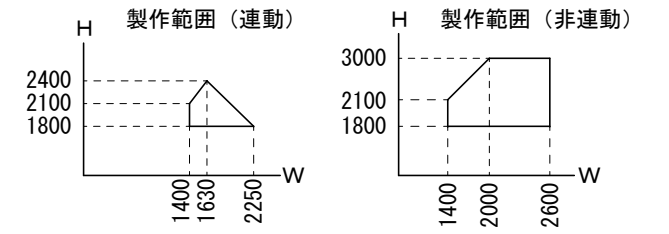


立面図 S=1/20

全開時詳細図 S=1/5



断面図 S=1/5



防塵カバー詳細図 S=1/5

※ FIX窓 (t=5mm 透明ガラス) の有効視野は MW=有効-400 MH=有効-1300の範囲内で なおかつ、視野 W≤\*\*\* H≤750を超えないこと (FL+1100 MH下端の場合)