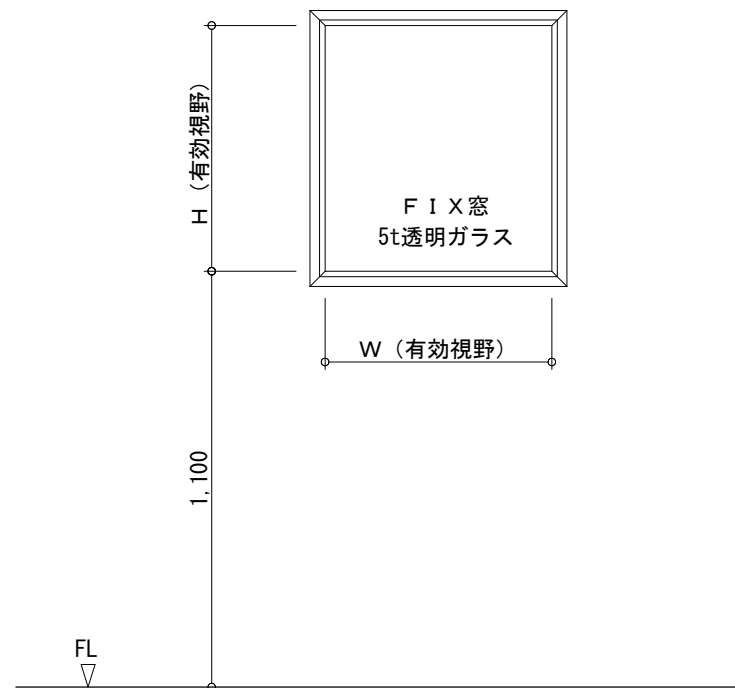
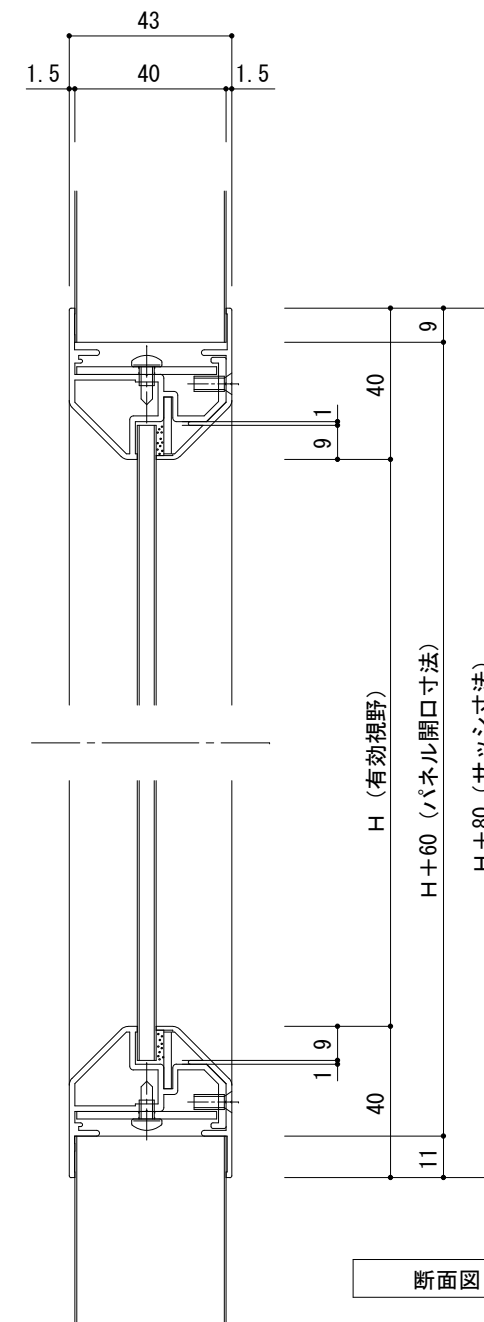


平面図 S=1/2



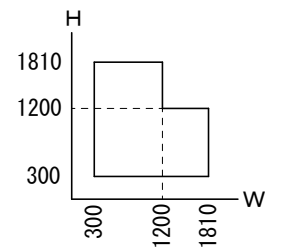
立面図 S=1/20

FIX窓	
面板厚さ	5 mm
窓枠	アルミ形材 (A6063S アルマイト仕上)
補助材	
面板押縁	アルミ板材 (t=2.0)
気密パッキン	ポリ塩化ビニール
材質	ガラス、強化ガラス、アクリル、ポリカーボネート
備考	



断面図 S=1/2

ガラス 製作範囲 (有効視野)		
	最小寸法	最大寸法
W	300	1810
H	300	1810



ガラス以外 製作範囲 (有効視野)		
	最小寸法	最大寸法
W	300	1980
H	300	1980

